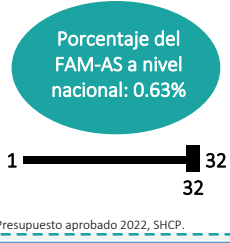


Componente de Asistencia Social (FAM-AS)

Descripción del fondo

El FAM destina 46% de los recursos al componente de asistencia social (FAM-AS), estos se asignan a los programas de la Estrategia Integral de Asistencia Social Alimentaria y Desarrollo Comunitario (EIASADC), coordinada por el Sistema Nacional para el Desarrollo Integral de la Familia (SNDIF); los Sistemas Estatales del DIF (SEDIF) se encargan de la ejecución y seguimiento de los recursos, destinando al menos 85% a programas alimentarios, hasta 15% en otros apoyos de asistencia social. El objetivo de la EIASADC es contribuir a un estado nutricional adecuado y al desarrollo comunitario de la población en condiciones de vulnerabilidad; está conformada por seis programas y una estrategia: Desayunos Escolares; Asistencia Social Alimentaria en los Primeros 1000 Días de Vida; Asistencia Social Alimentaria a Personas de Atención Prioritaria; Asistencia Social Alimentaria a Personas en Situación de Emergencia o Desastre; Salud y Bienestar Comunitario; Asistencia Social a Personas en Situación de Vulnerabilidad y Estrategia de Atención a Población en Condiciones de Emergencia. Los criterios para distribuir el FAM-AS son: el Índice de Desempeño del año anterior (ponderador 5%); y el Índice de Vulnerabilidad Social (ponderador 95%).¹

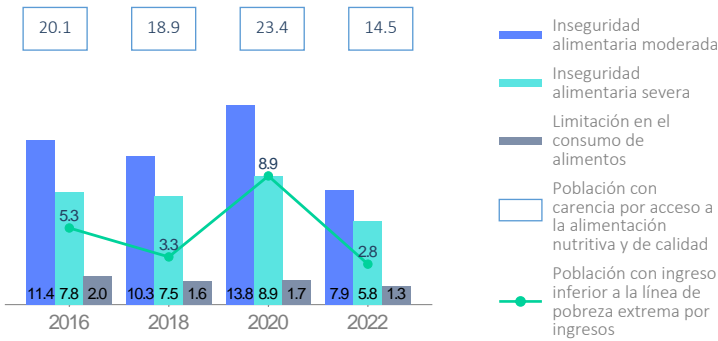


Contexto

Población en situación de pobreza 2022: 112.1 miles

Población con carencia por acceso a la alimentación nutritiva y de calidad 2022: 122.4 miles

Porcentaje de población con carencia por acceso a la alimentación nutritiva y de calidad por componente del indicador



Número de personas sujetas de asistencia social* con carencia por acceso a la alimentación nutritiva y de calidad, 2022



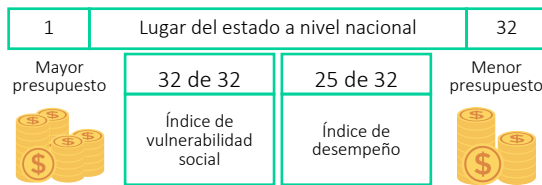
*Se presentan estimaciones para 4 de los 12 sujetos de asistencia social incluidos en la Ley de Asistencia Social, según sus características generales, conforme a la información disponible en la ENIGH 2022.

Presupuesto y Cobertura

Presupuesto 2022 (MDP)	
Cuenta Pública - Aprobado (A)	87.44
Cuenta Pública - Modificado (B)	86.40
Cuenta Pública - Ejercido (C)	86.40
C/B	100.00%
Ejercido reportado por la entidad (D)	84.68

Fuente: (A, B y C) Cuenta Pública Federal, SHCP; (D) SNDIF.

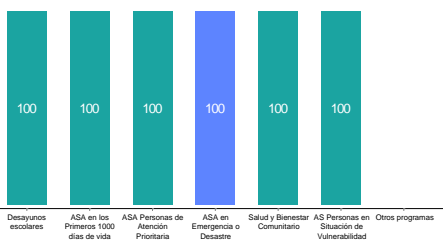
Criterios de distribución de recursos FAM-AS, 2022



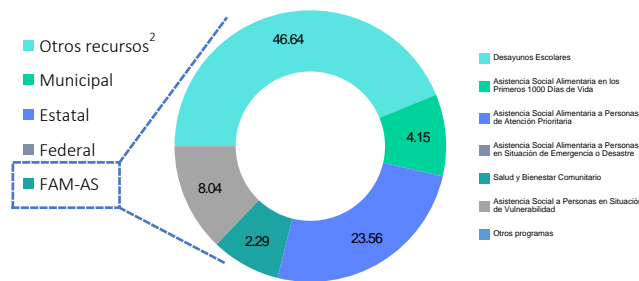
Análisis de presupuesto y cobertura

El SEDIF distribuyó el recurso del FAM-AS de la siguiente manera: 85.02% para los programas de Asistencia Alimentaria y 11.82% para los Programas de Asistencia Social en la EIASADC; operando cinco programas. Donde reporta, haber ejercido otros recursos además del FAM-AS. Beneficiando 29,827 personas de las cuales 56.12% corresponde a mujeres y 43.87% a hombres. Asignando la mayor cantidad del recurso al Programa de Desayunos Escolares con un 53.96% del total del recurso reportado como ejercido de la entidad. A través del Programa de Salud y Bienestar Comunitario se atendieron 6 Localidades de Alta y Muy Alta Marginación beneficiando al 80% de la cobertura municipal, destacando el componente Economía Solidaria con los proyectos: Tortillería solar, Artesanías, Cuarto frío. Y las capacitación: Violencia contra mujeres y violencia familiar. El incremento del 14.28% del Ramo General 33, en comparación con el ejercicio 2021 se ve reflejado en el incremento en la cobertura de programas alimentarios. Sobre los criterios de distribución de recursos, IVS (32) representa de mayor a menor la población con carencias sociales, lo cuál tiene un mayor peso en la asignación de recursos, mientras que el ID (25) de menor a mayor, representa una operación reportada al SNDIF de los SEDIF, conforme a los criterios de la EIASADC la información se evalúa y retroalimenta.

Porcentaje de presupuesto ejercido en concurrencia FAM-AS³, 2022



Presupuesto ejercido (MDP) del FAM-AS por programa, 2022



Cobertura

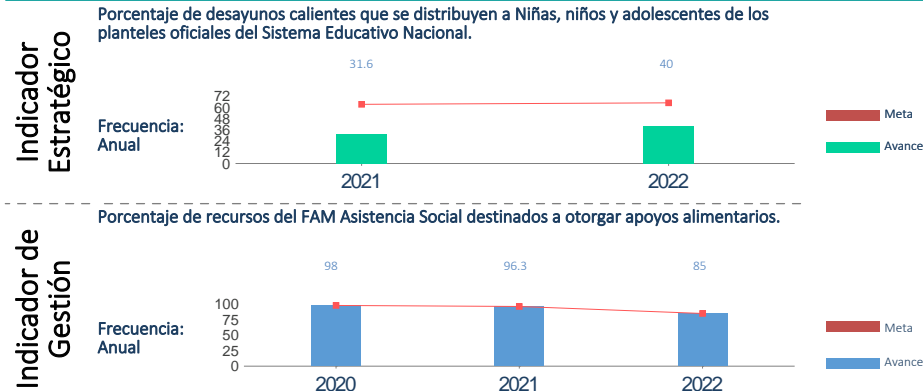
Número de personas atendidas por programa, 2022

Nombre del Programa	Definición de la población objetivo	Población atendida ⁴	Total
Desayunos Escolares	Niños, niños y adolescentes en condiciones de vulnerabilidad o de malnutrición y desnutrición.	9,631 / 9,192	18,823
Asistencia Social Alimentaria en los Primeros 1000 Días de Vida	Mujeres embarazadas y mujeres en periodo de lactancia, así como niñas y niños de seis meses a dos años de edad.	1,715 / 3,899	5,614
Asistencia Social Alimentaria a Personas de Atención Prioritaria	Personas con discapacidad, adultos mayores, niñas y niños de 2 a 5 años 11 meses no escolarizados, y personas en situación de carencia alimentaria o desnutrición.	1,715 / 3,599	5,314
Asistencia Social Alimentaria a Personas en Situación de Emergencia o Desastre	Personas afectadas por la ocurrencia de fenómenos destructivos naturales, personas migrantes y personas en situación de calle.		NA
Salud y Bienestar Comunitario	Localidades de alta y muy alta marginación, con base en el Índice de Marginación por Localidad de CONAPO.	26 / 50	76
Asistencia Social a Personas en Situación de Vulnerabilidad	Individuos y familias que, por sus condiciones físicas, económicas o sociales, requieren de servicios especializados para su protección e integración al bienestar.		ND
Otros programas	Las poblaciones objetivo de los programas registrados pueden no coincidir		

Contexto: Para un mejor análisis de los indicadores de Pobreza 2022, consultar la *Nota técnica sobre la información empleada para la estimación de la medición de pobreza en México, 2022. Presupuesto y cobertura.* Contiene el reporte final de presupuesto ejercido por programa y entidad; beneficiarios por sexo; y el lugar que de la entidad con base en los criterios de distribución del fondo 2022. **Notas:** ¹La fórmula de distribución del Fondo se en el AVISO por el que se da a conocer el monto correspondiente a cada entidad federativa del FAM-AS para el ejercicio fiscal correspondiente, así como la fórmula utilizada para la distribución de los recursos, las variables empleadas y la fuente de información de las mismas. ²Se refiere a los montos provenientes de fuentes diferentes al Ramo 33, recursos federales, estatales y municipales; pueden ser donaciones, cuotas de recuperación o de cualquier otra naturaleza distinta a las anteriores (SNDIF, 2022). ³Solo se grafica información sobre los programas de la EIASADC; los nombres de los programas del Fondo fueron abreviados, no obstante, en la gráfica de Presupuesto Ejercido del Fondo se pueden identificar los nombres completos. ⁴En caso de que la información para población atendida no esté desagregada por sexo no se graficará, y en su lugar aparecerá en el recuadro el total de población atendida. *ND: No disponible. *NA: No aplica.

Componente de Asistencia Social (FAM-AS)

Análisis de indicadores estratégicos y de gestión



(IE) Tomando en referencia el total de desayunos fríos y calientes distribuidos por el SEDIF en 2021 y en 2022 respectivamente, se incrementó 8.4% la distribución de desayunos modalidad caliente. No obstante, el SEDIF prioriza en 59.91% la modalidad fría, lo que limita el logro de la meta en 24.91%. Por otra parte, se identifica que para el ejercicio 2022 coincide con lo reportado en el SRFT por la entidad, respecto a la información proporcionada al SNDIF.

(IG) En relación con el ejercicio 2022, la meta programada de asignación de recursos del FAM-AS, vinculado a distribuir apoyos alimentarios, muestra concordancia entre la meta reportada en el indicador respecto con el valor alcanzado en el presupuesto reportado al SNDIF, ya que este presenta un porcentaje de 85.02%. Es importante mencionar que los ejercicios 2020 y 2021 reflejan un mayor porcentaje de asignación del recurso, dado que el componente asistencia social (PSBC y PASSVU) no se encontraban representados en la EIASADC. Considerando el 2% de gastos de operación ejercidos por el SEDIF.

Fuente: Indicador Estratégico: SNDIF; Indicador de Gestión: Reporte de indicadores de Gasto Federalizado, SHCP; varios años.

Análisis fortalezas, oportunidades, debilidades y amenazas

Fortalezas: 1. El SEDIF implementó una distribución de fruta y verdura fresca en los desayunos escolares, lo que favorece la ampliación de la cobertura en la modalidad caliente, haciendo esta modalidad más atractiva a los comites y a los escolares. 2. Publica ROP y convenios de colaboración en tiempo y forma, para la entrega oportuna de dotaciones alimenticias. 3. Se gestiona la compra y distribución de insumos de calidad, frescos e inocuos.

Oportunidades: 1. Por medio de vinculaciones interinstitucionales, pueden fortalecer las capacitaciones a los beneficiarios dando solidez a la implementación de proyectos de los programas del componente asistencia social. 2. El SEDIF puede fortalecer las vinculaciones con otras instituciones para capacitar a su personal en diferentes programas de Asistencia Social.

Debilidades: 1. Desconocimiento del SEDIF sobre los criterios de calidad nutricia, lo que dificulta lograr la aplicación de una alimentación saludable para sus beneficiarios. 2. Debido a la falta de capacitación técnica del personal, se dificulta la promoción de una alimentación saludable.

Amenazas: 1. Los licitantes que participan en los procesos de contratación del SEDIF para proporcionar insumos, no conocen los requerimientos técnicos para que los insumos cuenten con calidad nutricia e inocuidad. 2. Existen espacios alimentarios que se encuentran bandalizados o sufrieron deterioro durante el confinamiento por la COVID-19, durante el mismo los programas fueron modificados a entrega de dotaciones, por lo que existe resistencia para el retorno a la preparación en centros escolares.

Seguimiento a recomendaciones

1. La entidad, reporto no contar con algún mecanismo correspondiente al seguimiento de recomendaciones provenientes de evaluaciones externas y no reporta en el periodo solicitado alguna referente; Así mismo, se resalta que implementa el monitoreo de una cedula de evaluación, enfocada a la medición de desayunos escolares modalidad caliente.

Calidad y suficiencia de la información

Elemento	Valoración	Observaciones
Indicadores	●	La información fue recabada respecto al reporte de Transparencia Presupuestaria de la carga del SEDIF al Sistema de Recursos Federales Transferidos (SRFT), sin embargo, el SEDIF no proporciono la información suficiente al SNDIF.
Presupuesto	●	Se detectaron inconsistencias en la información presentada por el SEDIF al SNDIF y un faltante de 1.16% y reportando 2% como gasto de operación, del total del recurso del FAM-AS destinado a la Entidad.
Evaluaciones*	●	El SEDIF reporto no contar con evaluaciones externas.
Seguimiento a recomendaciones*	●	El SEDIF reporto no contar con mecanismos de Aspectos Susceptibles de Mejora.

*Elaborado con información proporcionada por los Sistemas Estatales DIF al Sistema Nacional DIF.

Recomendaciones

Orden de gobierno	Recomendaciones
Federal	1.-N/A
Estatal	1.-Mejorar la calidad de la información reportada en el SRFT, coincidiendo con los avances respecto a los parámetros y unidad de medida del método de calculo, planteados al indicador., 2.-Fortalecer la transición de Desayunos Escolares a modalidad caliente, incrementando el numero de población atendida con el mismo.

Datos de Contacto

Responsable del Fondo en la Entidad
 Nombre : Edna Thalia Aviles Quintero
 Teléfono : 612 124 29 22 34 Ext 308
 Correo Electrónico : dapv2021@gmail.com

Responsable de la elaboración de la Ficha (SNDIF)
 Nombre : Graciela De Paz Fuentes
 Teléfono : 55 3003 2200 ext 1431
 Correo Electrónico : graciela.depaz@dif.gob.mx

Responsables del sistema y diseño de la ficha (CONEVAL)
 Karina Barrios Sánchez
 Zahí Martínez Treviño
 Juan Carlos Bernal Ruiz
 Eduardo Bastida Pérez
 Fernanda Borja Ruiz